



Präsentation Tierheim Svilos

Erstellt von Tessa Keglevic und Willfried Fuchs

Situation zum
Oktober 2015



Donau

5km südlich davon liegt das Hundeheim
SVILOS



SVILOS



Hundeheim Svilos

Blick von der Straßenseite zum Hauptbereich



Begonnen hat es am 8./9. Juni 2015

Carol Byers, Lisa-Maria Schmidt und Shlomit Migay als Fotografin

besichtigen und besprechen die Situation des Hundeheims bei SVILOS in der Vojvodina



Dragic Irmgard: Besitzerin
des Hundeplatzes



Hundeasyl-/heim Svilos

Hauptbereich



Luftperspektive des Heimes (Google maps)



Nebenbereich







Gebäude an der Strasse



2 gemauerte Haupt-Gebäude
unfertig, teils undicht...

Gebäude im Hauptbereich



Bausubstanz...

1 Pferdestall aus Holz
gefährdet bei Sturm und Schnee



Hundebehausungen
größtenteils aus Holz, Beton und Ziege



mittlerweile ein neuer
Ziegelbau

Welpenbereich



Situation im Juni 2015





Einfachste Hütten mit Böden teilweise voll mit steinharten Erdschichten

.....

Außer den Hütten

keine Schutzeinrichtungen gegen Sonne, Wind, Niederschläge..

Hundeplätze/Gehege:

ungepflegt (rostige Nägel + andere verletzungsgefährdete Utensilien ...)



Quarantänestation



Verbesserungen - Veränderungen

durch die Hilfe des ACA

Wasserleitungsbau: Bisher händisch mit Kübeln aus Brunnen + Transport

Verlegung von ca. 150m PVC Druckschlauch in 2 Ästen, 5 Zapfstellen mit je 2 Zapfhähnen; Tauchpumpe; Aggregat

Schattenbau: Anfangs provisorisch; telef. Ratschläge (Matten...); Welldachplatten

Isolierte Hundehütten: 20 = 12 (100x65) + 8 (130x80); weitere 16 bestellt (10 große, 6 kleine)

Terrassenbau: sauberer Aufstellplatz für Hundehütten, sauberer Liegeplatz

Wetterschutzbau: Fixe Überdachungskonstruktionen mit Welldachplatten + Sturmseile

Anlage von Datenblättern: für leichtere Vermittlung (Fotos + Datenblätter für jeden Hund)

Tierarzt: Regelmäßige Kontrollen durch Tierarzt Djura Jovicic (vom ACA bezahlt)


Hundevermittlung: derzeit ca. 180 Hunde, Carol nimmt ca. 5 Hunde/Monat

Kontakt: über Tessa (Sprache!) - hält mit allen sehr intensiven Kontakt ☺

Zukunft: Wie geht es weiter - Monatsbilanz

Wasserleitungsbau

Materialien
von uns nach Serbien gebracht



Verlegung der Rohre

- ca. 70 cm tief im Sandbett
- seitliche Zuleitungen zu Zapfsäulen
- mit Gefälle
- mit Ablassventilen



eine Hälfte oberer Zentralast



Abzweigung zu den unteren Hunden ca. 35m



andere Hälfte oberer Zentralast
gesamt: ca. 110m

Wasserverbindung zu den unteren 8 Hundegehegen

Obwohl ein kleiner Bagger die Hauptgräben vorbereitet hat
haben wir alle händisch noch viel zu graben





Sandbett




Elektrokabelverlegung



Gewindeschneiden



Verbindungen dichten



3 Männer dichten!



Betonarbeiten von Angestellten gemacht



ca. 50
zu dichtende
Verbindungen



Wasserversorgung der Hunde



Brunnenvorbereitung

- Einbau der Sicherungsstange
- Wandloch für Druckschlauch
- Alle Anschlüsse
- Verbindungskupplung zum PVC-Schlauch

Es ist so weit: Tauchpumpe + Zubehör für die Absenkung bereit



versperrender Deckel
einbetoniert



Tauchpumpe
wird hinuntergelassen
zusammen mit dem
Elektrokabel



echte 3,5 KW
schaffen den Start der Tauchpumpe



13m Brunnentiefe
und trotzdem Wasserprobleme im Sommer



Querstange
als Aufhängung für
Sicherungsseil Pumpe
und Stromkabel

Druckschlauch

Wasser fließt !!!

Die Freude und die Erleichterung darüber ist überwältigend



Nach Fertigstellung

5 Zapfstellen, 10

Anschlussmöglichkeiten

ein Aggregat, 50 m entfernt im Haus gesichert
eine Tauchpumpe im Brunnen versperrt

2 Frauen freuen sich: weniger
Schleppereien





Sommerliche Wasserlieferungen

Schattenbau

für den Anfang halfen Ideen und rasches Umsetzen
Improvisierter Schattenbau



Schatten muss her

einfach schnell – wie auch immer
aber es fehlte an allem
Holz, Nägel, Werkzeug



Notlösungen



... wo er auch war, der Schatten, dort waren auch sie ...



... Durst ...

... auch Schutz für das Wasser (Temperatur, Bakterien ...)



Schattenprovisorium

Quarantänestation
für Neuankömmlinge



... beim nächsten Arbeitseinsatz ...

Viktor



Verbesserter Schattenbau



Holz = feucht
nach Tagen
bis zu 3 cm breite Spalten

KIKI



... jede Schattenmöglichkeit wird wahrgenommen ...
ungeachtet der nicht fertigen Arbeiten



... ausgerissener Hund wird beobachtet ...



das Ende des
Freiheitsgenusses ☹



Nachbarschaftshilfe aus Loznica

Goran (lustloser Student) und Bojan (werdender Tierarzt)
helfen wo sie benötigt werden ...



Kikis neu gedecktes Schattendach
beim 3. Arbeitseinsatz

er stiehlt
Cola ...











... jeder dieser Anblicke ...
beschleunigt unsere Arbeit ...





Entstehung neuer Hundeplätze

- durch Abtrennung

Errichtung eines einbetonierten
Maschendrahtzaunes

fast fertig 😊





**Erweiterung
um 2 weitere Hundeplätze**

Montage
wetterfester Welldachplatten
sicherer Schutz gegen oben



Isolierte Hundehütten

mit abnehmbaren Dächern

Dach, Ecken, Eingänge
metallverkleidet gegen Anknabbern



Unsere Kleinen

100 x 65 - Höhe 70



verschiedene Korrekturen nach den ersten
Hütten... z.B. kleinere Eingänge

außerhalb des Geheges aufgestellt
nur der Eingang für die Hunde erreichbar



Unsere Großen

130 x 80 - Höhe 70

zwei getrennte Bereiche mit eigenen Eingängen



Blick ins Innere



Terrassenbau





Erdarbeiten

Einebnung des Geländes
für einen horizontalen Terrassenbau





Terrasse
180 x 240




nach Fertigstellung der Terrasse
folgt der
Halterungsbau
für die Holzpfeiler

Einbetonieren
der Metallhalterungen
für die Holzpfosten



Halterungsbau



Neue Hundehütten

brauchen einen
Wetterschutz über ihren Terrassen

Wetterschutzbau



Pro Platz 8 Holzpfeiler 8x10 stehend
3 Dachträgerpfosten 8 x10 schräg liegend
4 Dachträgerpfosten 8x5 liegend
6 Seitenverstrebungen



Dachdecken

Wetterfeste Welldachplatten

6 Stück 113 x 175

Dachfläche: 310 x 340



zum Abschluss

Imprägnieren Montage der Stahlseile



Seilspanner



betonierte Halterungen am Boden



Fertiger
Hundeplatz 😊



Begutachtung



4 Plätze hintereinander



Inbesitznahme 😊

den Hunden scheint es
jedenfalls zu gefallen



Wetterschutzbau

für Heu
jetzt unter Dach

wetterschutzter Anbau





Anlage von
Datenblättern
mit Fotos
Tessa und Ljubica



Datenblätter

Ime/Name	112. SANDY		
Vrsta/Art	kratka dlaka kurzhaar		
Rasa/Rasse	mesanac Mischling		
Boja/Farbe	crna schwarz		
Spol/Geschlecht	♀	kastirana kastriert	
Starost/Alter	15 – 16 meseci / Monate		
Posebna obeležja/ bes. Kennzeichen	u Svilosu otkad je stene; posebno lepa glava in Svilos seit Welpenalter; besonders schöner Kopf		
Broj čipa /Chipnr.			
Cepiva / Impfungen Datum / Datum			
Sredstva protiv parazita / Antiparasitenmittel Datum / Datum			

Ime/Name	51. ALPINISTA		
Vrsta/Art	kratka dlaka kurzhaar		
Rasa/Rasse	mesanac Mischling		
Boja/Farbe	crna schwarz		
Spol/Geschlecht	♀	kastirana kastriert	
Starost/Alter	2 godine / Jahre <small>podaci od / Daten von 8. 8. 2015</small>		
Posebna obeležja/ bes. Kennzeichen	iz Loznice; skace preko ograde; u Svilosu otkad je stene aus Lozica; springt über Zäune; in Svilos seit Welpenalter		
Broj čipa /Chipnr.			
Cepiva / Impfungen Datum / Datum			
Sredstva protiv parazita / Antiparasitenmittel Datum / Datum			

... es gibt jetzt eine **Mappe** mit allen Datenblättern vor Ort ...
erleichtert das Leben für alle Betroffenen (Tierarzt, Vermittlung ...)

Tierarzt

Tierarzt Dr. Djura Jovicic

- kommt 1 – 2 mal im Monat – Tiervisite 😊 (bezahlt von Carol)
- kommt aber auch dazwischen unbezahlt – fühlt sich verantwortlich!
- schreibt umfangreiche Informationen an Tessa
- holt vorher unsere Zustimmung ein zu verschiedensten notwendigen Aktionen (Kosten)
- arbeitet mit Ljubica (angestellte Chefin) eng zusammen

Tierärztliche Tätigkeiten:

- Untersuchung und Behandlung der Tiere:
 - Rachitis, Herzwurm (derzeit laufen diesbezügliche Untersuchungen), Parasiten (innere, äußere)
- Kastration von Rüden
- Impfungen (Tollwut...)



solche Bilder
sollten ab jetzt
der Vergangenheit
angehören



Antiparasitenmittel



Vermittlung

Wer will mich

?????

CAROL:

will ca. 5 Hunde pro Monat nehmen

Heimeigene Vermittlung:

geht sehr schleppend vor sich

Zusätzlich

Nachschub herrenloser Hunde groß!

...es müssen weniger werden...



...es gibt so viele von uns...



Kontakt
Tessa zu Carol
Tessa zu Ljubica
Tessa zu Irmgard Dragic
Tessa zum Tierarzt
Tessa zu den Angestellten
Tessa zu Slavko = Hüttenbauer
.....



Hundeheim Svilos

... wie geht es weiter

... es fehlt an Geld für

...



pro Monat
 Hunde: Winter 1800kg = 950.-€
 Sommer 1600kg = 620.-€
 Extrafutter für Welpen
 Pferde: Futter, Wasser im Sommer

Futtermittelsversorgung

Pflege- Arbeitspersonal



Kosten für Arbeitspersonal: ca. 1000.-€

ohne Branko wäre vieles nicht möglich gewesen

Medikamente, Kastrationen, Transport





Svilos

Monats Bilanz



Kosten für Futter	ca. 1000.- €
Kosten für 4 Angestellte	ca. 1000.- €
Kosten für Pferde, Wasser, Betriebsmittel (Aggregate)..	ca. 300.- €
Tierarztkosten	min. 200.- €
Summe	min. 2500.- €

Dazu kommen:

Titer – Tests für Hundexport (für Serbien noch Pflicht)

Kosten für Export

Medikamente

Kastrationen.....

Bei einem EU-Beitritt ist mit Kostensteigerung zu rechnen!

OSTERN 2016

geplanter nächster Kurz-Arbeitseinsatz (4 Tage)

- Nummerierung der Hundepplätze
Nummernschildchen aus Aluminium
- Anfertigung eines Grundriss-Plans



- Überprüfung Schattenbau

Vielleicht für die Zukunft:

- Zaun für Teile des Grundstückes als Freilaufzone



We need you

